

## 高绝缘等级模块

### 特性

- 电气特性
  - $V_{CES} = 4500\text{ V}$
  - $I_{Cnom} = 400\text{ A} / I_{CRM} = 800\text{ A}$
  - 高直流电压稳定性
  - 高冲击电流能力
  - 高动态稳定性
- 机械特性
  - 高爬电距离和电气间隙
  - 碳化硅铝 (AlSiC) 基板提供更高的温度循环能力
  - 加强绝缘封装, 10.4kV 交流 60 秒
  - 封装的 CTI > 600



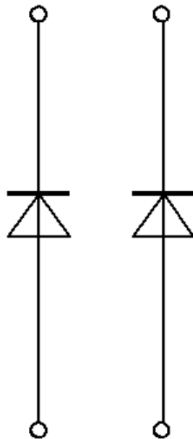
### 可选应用

- 电机传动
- 多电平逆变器
- 牵引变流器
- 风力发电机
- 中压变流器
- 大功率变流器

### 产品认证

- 根据 IEC 60747、60749 和 60068 标准的相关测试, 符合工业应用的要求。

### 描述



## 内容

	描述.....	1
	特性.....	1
	可选应用.....	1
	产品认证.....	1
	内容.....	2
1	封装.....	3
2	二极管,逆变器.....	3
3	特征参数图表.....	5
4	电路拓扑图.....	7
5	封装尺寸.....	8
6	模块标签代码.....	9
	修订历史.....	10
	免责声明.....	11

## 1 封装

## 1 封装

表 1 绝缘参数

特征参数	代号	标注或测试条件	数值	单位
绝缘测试电压	$V_{ISOL}$	RMS, $f = 50 \text{ Hz}$ , $t = 60 \text{ s}$	10.4	kV
局部放电熄弧电压	$V_{isol}$	RMS, $f = 50 \text{ Hz}$ , $Q_{PD} \text{ typ. } 10 \text{ pC}$	3.5	kV
DC 稳定性	$V_{CE(D)}$	$T_{vj}=25^{\circ}\text{C}$ , 100 Fit	3000	V
模块基板材料			AlSiC	
内部绝缘		基本绝缘 (class 1, IEC 61140)	AlN	
爬电距离	$d_{Creep}$	端子至散热器	64.0	mm
爬电距离	$d_{Creep}$	端子至端子	56.0	mm
电气间隙	$d_{Clear}$	端子至散热器	40.0	mm
电气间隙	$d_{Clear}$	端子至端子	26.0	mm
相对电痕指数	$CTI$		> 600	

表 2 特征值

特征参数	代号	标注或测试条件	数值			单位
			最小值	典型值	最大值	
杂散电感,模块	$L_{sCE}$			25		nH
模块引线电阻,端子-芯片	$R_{AA'+CC'}$	$T_C=25^{\circ}\text{C}$ , 每个开关		0.37		m $\Omega$
储存温度	$T_{stg}$		-55		125	$^{\circ}\text{C}$
模块安装的安装扭矩	$M$	根据相应的应用手册进行安装	M6, 螺丝	4.25	5.75	Nm
端子安装扭矩	$M$	根据相应的应用手册进行安装	M8, 螺丝	8	10	Nm
重量	$G$			1000		g

注: Dynamic data valid in conjunction with FZ400R45KL3\_B5 module

## 2 二极管,逆变器

表 3 最大标定值

特征参数	代号	标注或测试条件	数值	单位
反向重复峰值电压	$V_{RRM}$	$T_{vj} = -40^{\circ}\text{C}$	4500	V
		$T_{vj} = 25^{\circ}\text{C}$	4500	
		$T_{vj} = 125^{\circ}\text{C}$	4500	
连续正向直流电流	$I_F$		400	A

(待续)

表 3 (续) 最大标定值

特征参数	代号	标注或测试条件	数值	单位	
正向重复峰值电流	$I_{FRM}$	$t_P = 1 \text{ ms}$	800	A	
$I^2t$ -值	$I^2t$	$t_P = 10 \text{ ms}, V_R = 0 \text{ V}$	$T_{vj} = 125 \text{ }^\circ\text{C}$	65	$\text{kA}^2\text{s}$
最大损耗功率	$P_{RQM}$		$T_{vj} = 125 \text{ }^\circ\text{C}$	800	kW
最小开通时间	$t_{onmin}$			10	$\mu\text{s}$

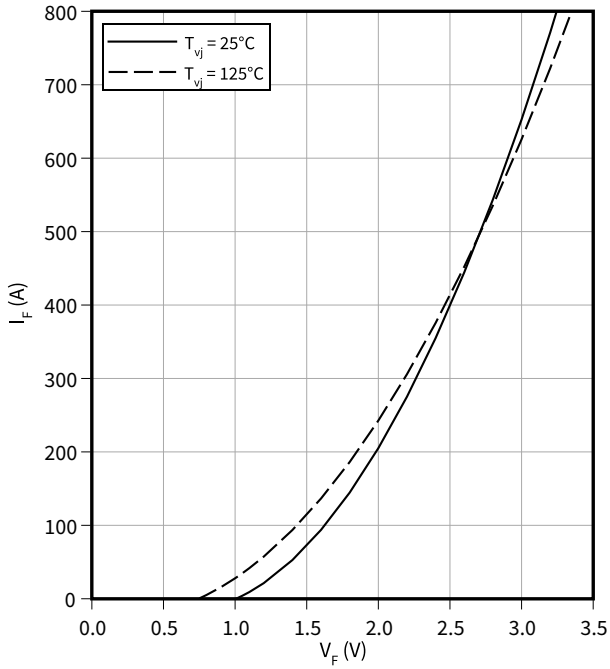
表 4 特征值

特征参数	代号	标注或测试条件	数值			单位	
			最小值	典型值	最大值		
正向电压	$V_F$	$I_F = 400 \text{ A}, V_{GE} = 0 \text{ V}$	$T_{vj} = 25 \text{ }^\circ\text{C}$		2.50	3.10	V
			$T_{vj} = 125 \text{ }^\circ\text{C}$		2.50	3.00	
反向恢复峰值电流	$I_{RM}$	$V_R = 2800 \text{ V}, I_F = 400 \text{ A}, V_{GE} = -15 \text{ V}, -di_F/dt = 1670 \text{ A}/\mu\text{s} (T_{vj} = 125 \text{ }^\circ\text{C})$	$T_{vj} = 25 \text{ }^\circ\text{C}$		500		A
			$T_{vj} = 125 \text{ }^\circ\text{C}$		570		
恢复电荷	$Q_r$	$V_R = 2800 \text{ V}, I_F = 400 \text{ A}, V_{GE} = -15 \text{ V}, -di_F/dt = 1670 \text{ A}/\mu\text{s} (T_{vj} = 125 \text{ }^\circ\text{C})$	$T_{vj} = 25 \text{ }^\circ\text{C}$		390		$\mu\text{C}$
			$T_{vj} = 125 \text{ }^\circ\text{C}$		700		
反向恢复损耗 (每脉冲)	$E_{rec}$	$V_R = 2800 \text{ V}, I_F = 400 \text{ A}, V_{GE} = -15 \text{ V}, -di_F/dt = 1670 \text{ A}/\mu\text{s} (T_{vj} = 125 \text{ }^\circ\text{C})$	$T_{vj} = 25 \text{ }^\circ\text{C}$		590		mJ
			$T_{vj} = 125 \text{ }^\circ\text{C}$		1200		
结-外壳热阻	$R_{thJC}$	每个二极管			51.0		K/kW
外壳-散热器热阻	$R_{thCH}$	每个二极管			42.0		K/kW
允许开关的温度范围	$T_{vj op}$			-50		125	$^\circ\text{C}$

3 特征参数图表

正向特性 (典型), 二极管, 逆变器

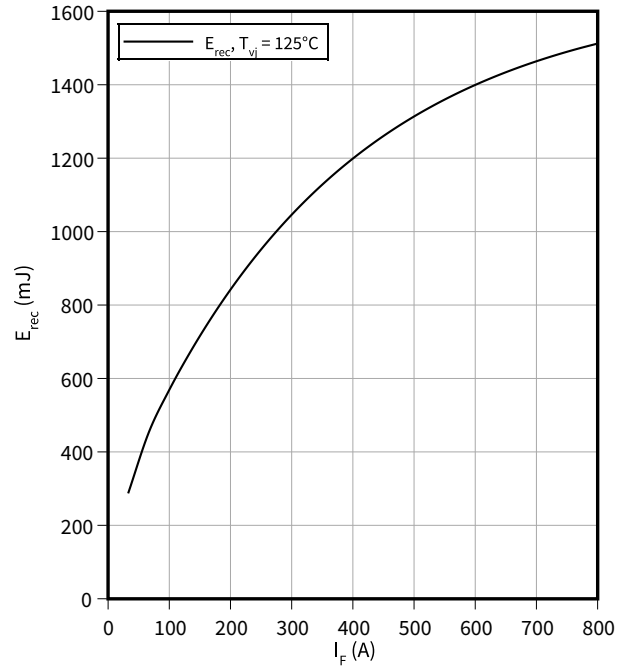
$I_F = f(V_F)$



开关损耗 (典型), 二极管, 逆变器

$E_{rec} = f(I_F)$

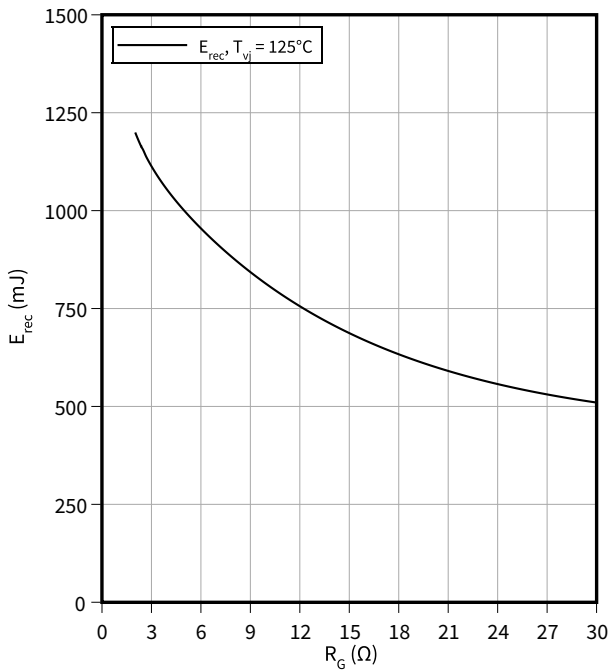
$V_{CE} = 2800 \text{ V}, R_{Gon} = R_{Gon}(\text{IGBT})$



开关损耗 (典型), 二极管, 逆变器

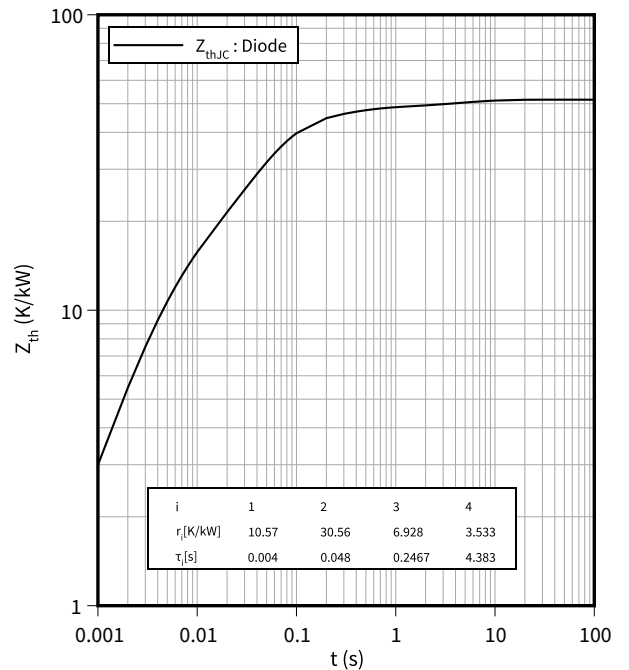
$E_{rec} = f(R_G)$

$V_{CE} = 2800 \text{ V}, I_F = 400 \text{ A}$



瞬态热阻抗, 二极管, 逆变器

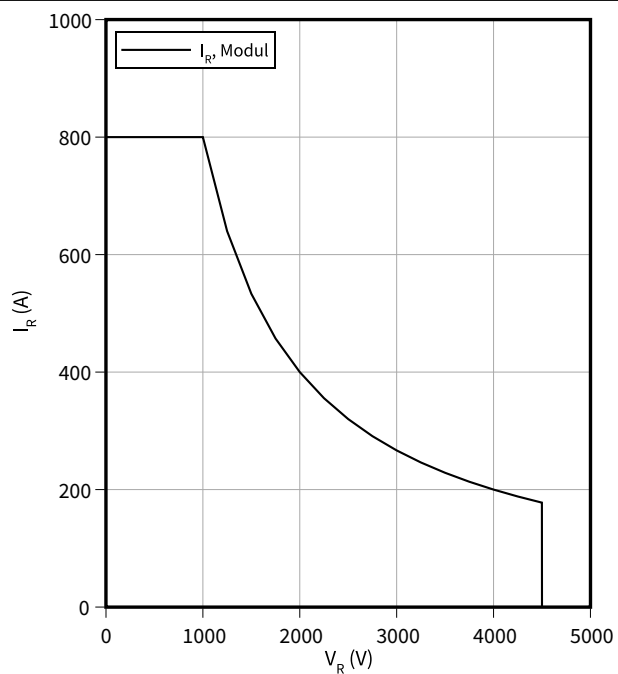
$Z_{th} = f(t)$



安全工作区 (SOA), 二极管, 逆变器

$$I_R = f(V_R)$$

$T_{vj} = 125\text{ }^\circ\text{C}$



## 4 电路拓扑图

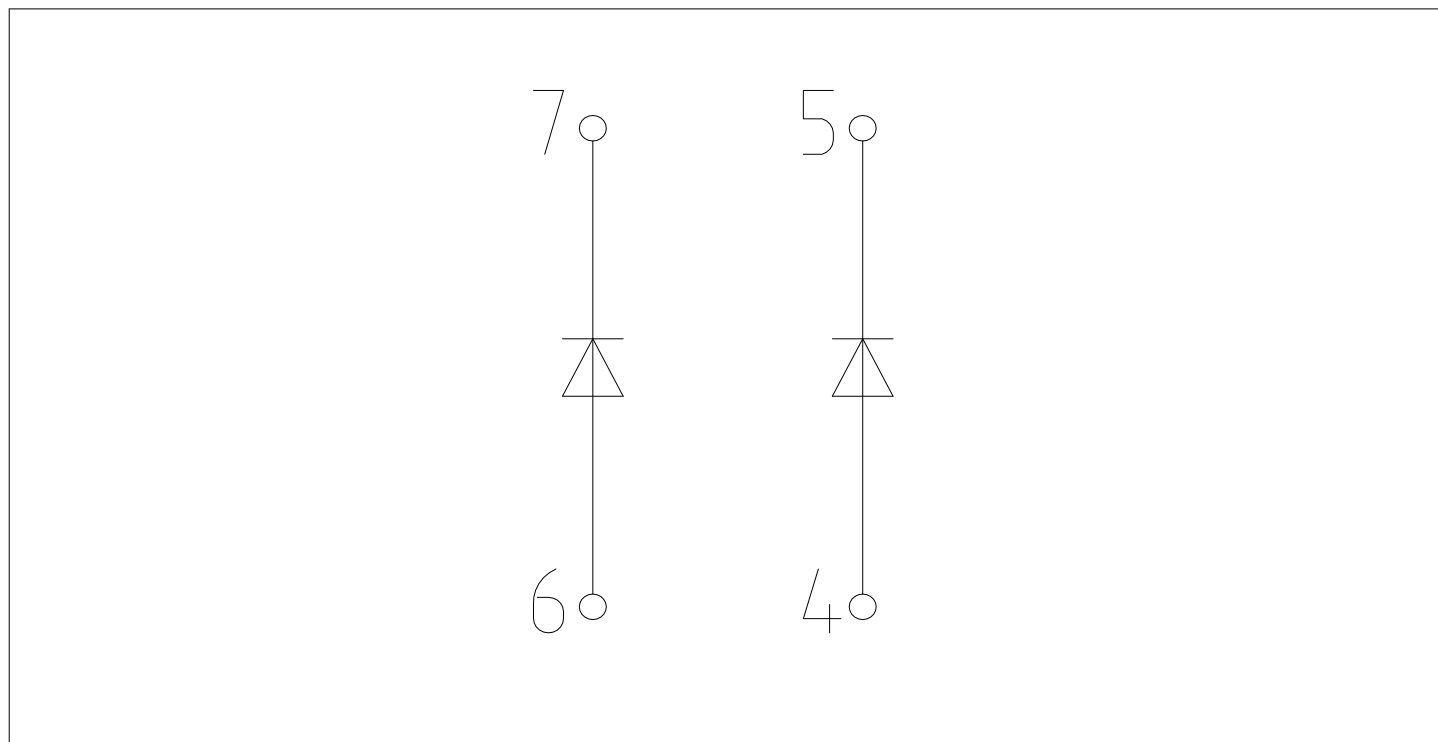


图 1





## 6 模块标签代码



Module label code			
Code format	Data Matrix	Barcode Code128	
Encoding	ASCII text	Code Set A	
Symbol size	16x16	23 digits	
Standard	IEC24720 and IEC16022	IEC8859-1	
Code content	<i>Content</i>	<i>Digit</i>	<i>Example</i>
	Module serial number	1 - 5	71549
	Module material number	6 - 11	142846
	Production order number	12 - 19	55054991
	Date code (production year)	20 - 21	15
	Date code (production week)	22 - 23	30
Example	 		
	71549142846550549911530		71549142846550549911530

图 3

## 修订历史

修订版本	发布日期	变更说明
V1.0	2012-09-07	Target datasheet
V2.0	2013-06-12	Preliminary datasheet
V3.0	2013-07-29	Final datasheet
V3.1	2018-01-15	Final datasheet
n/a	2020-09-01	Datasheet migrated to a new system with a new layout and new revision number schema: target or preliminary datasheet = 0.xy; final datasheet = 1.xy
1.10	2022-04-12	Final datasheet

## 商标

所有参照产品或服务名称和商标均为其各自所有者的财产。

**版本 2022-04-12**

**出版方**

**Infineon Technologies AG**

**81726 Munich, Germany**

**© 2022 Infineon Technologies AG**

**保留所有权利。**

**您对本文档的内容有任何疑问吗？**

**电子邮件: [erratum@infineon.com](mailto:erratum@infineon.com)**

**文档编号**

**IFX-AAX156-005**

## 重要提示

本文档所提供的任何信息绝不应被视为针对任何条件或者品质而做出的保证（质量保证）。

英飞凌对于本文档中所提及的任何事例、提示或者任何特定数值及/或任何关于产品应用方面的信息均在此明确声明其不承担任何保证或者责任，包括但不限于其不侵犯任何第三方知识产权的保证均在此排除。

此外，本文档所提供的任何信息均取决于客户履行本文档所载明的义务和客户遵守适用于客户产品以及与客户对于英飞凌产品的应用所相关的任何法律要求、规范和标准。

本文档所含的数据仅供经过专业技术培训的人员使用。客户自身的技术部门有义务对于产品是否适宜于其预期的应用和针对该等应用而言本文档中所提供的信息是否充分自行予以评估。

## 警告事项

由于技术所需产品可能含有危险物质。如需了解该等物质的类型，请向离您最近的英飞凌科技办公室接洽。

除非由经英飞凌科技授权代表签署的书面文件中做出另行明确批准的情况外，英飞凌科技的产品不应当被用于任何一项一旦产品失效或者产品使用的后当被用于任何一项一旦产品失效或者产品使用的后领域。